

Datum	Al €/t	Cu €/t
30.12.2011.	1,518.66	5,837.78
29.12.2011.	1,532.31	5,718.83
28.12.2011.	1,506.81	5,737.72
27.12.2011.	1,523.45	5,807.25
26.12.2011.	1,524.85	5,812.59
23.12.2011.	1,524.85	5,812.59
22.12.2011.	1,506.09	5,742.32
21.12.2011.	1,489.58	5,680.25
20.12.2011.	1,506.81	5,562.95
19.12.2011.	1,499.35	5,587.85
16.12.2011.	1,533.22	5,617.73
15.12.2011.	1,522.39	5,579.15
14.12.2011.	1,520.43	5,656.51
13.12.2011.	1,532.51	5,754.50
12.12.2011.	1,528.94	5,743.72
09.12.2011.	1,543.63	5,827.85
08.12.2011.	1,535.42	5,816.55
07.12.2011.	1,570.98	5,837.26
06.12.2011.	1,570.11	5,797.75
05.12.2011.	1,565.99	5,833.95
02.12.2011.	1,583.15	5,839.32
01.12.2011.	1,558.70	5,781.57

Datum	Al €/t	Cu €/t
30.11.2011.	1,473.02	5,518.71
29.11.2011.	1,492.20	5,584.51
28.11.2011.	1,502.85	5,529.29
25.11.2011.	1,501.25	5,439.56
24.11.2011.	1,497.05	5,437.07
23.11.2011.	1,488.01	5,359.68
22.11.2011.	1,520.87	5,465.09
21.11.2011.	1,541.46	5,424.65
18.11.2011.	1,535.80	5,584.86
17.11.2011.	1,545.25	5,564.54
16.11.2011.	1,555.18	5,630.01
15.11.2011.	1,564.44	5,639.60
14.11.2011.	1,568.93	5,660.00
11.11.2011.	1,549.45	5,457.88
10.11.2011.	1,551.09	5,476.38
09.11.2011.	1,511.32	5,627.15
08.11.2011.	1,522.85	5,690.12
07.11.2011.	1,538.46	5,647.93
04.11.2011.	1,546.14	5,756.92
03.11.2011.	1,541.78	5,695.93
02.11.2011.	1,522.92	5,729.23
01.11.2011.	1,534.45	5,617.52

Datum	Al €/t	Cu €/t
31.10.2011.	1,573.92	5,688.00
28.10.2011.	1,554.70	5,586.70
27.10.2011.	1,585.79	5,707.69
26.10.2011.	1,580.40	5,558.40
25.10.2011.	1,579.68	5,464.80
24.10.2011.	1,553.76	5,313.60
21.10.2011.	1,563.12	5,166.67
20.10.2011.	1,584.83	4,969.67
19.10.2011.	1,563.12	5,259.60
18.10.2011.	1,574.61	5,307.47
17.10.2011.	1,589.76	5,446.80
14.10.2011.	1,584.10	5,475.00
13.10.2011.	1,573.84	5,296.12
12.10.2011.	1,613.35	5,432.78
11.10.2011.	1,600.16	5,286.24
10.10.2011.	1,606.62	5,377.21
07.10.2011.	1,621.34	5,401.22
06.10.2011.	1,616.49	5,286.47
05.10.2011.	1,588.18	5,111.38
04.10.2011.	1,609.45	5,121.26
03.10.2011.	1,594.88	5,112.70

Datum	Al €/t	Cu €/t
30.09.2011.	1,638.12	5,295.30
29.09.2011.	1,600.90	5,110.40
28.09.2011.	1,621.33	5,452.21
27.09.2011.	1,612.50	5,534.56
26.09.2011.	1,635.49	5,383.34
23.09.2011.	1,595.22	5,352.95
22.09.2011.	1,651.86	5,784.66
21.09.2011.	1,660.24	6,022.58
20.09.2011.	1,687.72	6,152.26
19.09.2011.	1,691.75	6,165.08
16.09.2011.	1,694.90	6,346.67
15.09.2011.	1,689.85	6,294.63
14.09.2011.	1,706.40	6,388.18
13.09.2011.	1,724.72	6,416.02
12.09.2011.	1,721.66	6,419.56
09.09.2011.	1,692.74	6,435.57
08.09.2011.	1,685.94	6,444.71
07.09.2011.	1,661.99	6,331.76
06.09.2011.	1,655.64	6,295.76
05.09.2011.	1,661.11	6,280.68
02.09.2011.	1,662.67	6,272.27
01.09.2011.	1,663.71	6,307.27

Datum	Al €/t	Cu €/t
31.08.2011.	1,648.43	6,310.98
30.08.2011.	1,619.60	6,262.94
29.08.2011.	1,628.81	6,327.35
26.08.2011.	1,628.81	6,327.35
25.08.2011.	1,623.95	6,199.97
24.08.2011.	1,615.59	6,147.06
23.08.2011.	1,608.96	6,139.20
22.08.2011.	1,618.03	6,133.15
19.08.2011.	1,606.55	6,112.26
18.08.2011.	1,634.03	6,067.74
17.08.2011.	1,633.00	6,173.87
16.08.2011.	1,621.80	6,076.22
15.08.2011.	1,639.89	6,170.03
12.08.2011.	1,675.41	6,235.58
11.08.2011.	1,663.82	6,185.73
10.08.2011.	1,678.99	6,172.80
09.08.2011.	1,678.65	6,216.26
08.08.2011.	1,678.81	6,322.69
05.08.2011.	1,717.53	6,508.21
04.08.2011.	1,730.91	6,618.00
03.08.2011.	1,779.80	6,720.16
02.08.2011.	1,783.35	6,757.76
01.08.2011.	1,809.26	6,824.84

Datum	Al €/t	Cu €/t
29.07.2011.	1,800.09	6,788.70
28.07.2011.	1,811.96	6,787.46
27.07.2011.	1,805.29	6,702.34
26.07.2011.	1,802.82	6,748.14
25.07.2011.	1,791.91	6,698.76
22.07.2011.	1,770.56	6,739.93
21.07.2011.	1,733.98	6,735.38
20.07.2011.	1,777.30	6,903.50
19.07.2011.	1,758.06	6,910.73
18.07.2011.	1,736.04	6,882.37
15.07.2011.	1,728.05	6,777.80
14.07.2011.	1,741.82	6,791.77
13.07.2011.	1,751.50	6,904.48
12.07.2011.	1,750.25	6,806.13
11.07.2011.	1,727.64	6,735.39
08.07.2011.	1,774.76	6,772.66
07.07.2011.	1,765.21	6,657.70
06.07.2011.	1,740.45	6,524.25
05.07.2011.	1,716.61	6,496.87
04.07.2011.	1,694.40	6,481.42
01.07.2011.	1,711.45	6,475.69

Datum	Al €/t	Cu €/t
30.06.2011.	1,729.11	6,411.79
29.06.2011.	1,733.10	6,383.47
28.06.2011.	1,734.26	6,263.47
27.06.2011.	1,745.10	6,368.76
24.06.2011.	1,727.26	6,345.32
23.06.2011.	1,729.64	6,274.23
22.06.2011.	1,743.46	6,264.10
21.06.2011.	1,754.57	6,309.91
20.06.2011.	1,748.84	6,275.11
17.06.2011.	1,781.25	6,438.10
16.06.2011.	1,780.20	6,378.29
15.06.2011.	1,787.39	6,341.49
14.06.2011.	1,783.76	6,240.74
13.06.2011.	1,784.44	6,201.09
10.06.2011.	1,797.32	6,211.95
09.06.2011.	1,794.50	6,118.40
08.06.2011.	1,802.66	6,114.52
07.06.2011.	1,823.64	6,222.97
06.06.2011.	1,794.47	6,215.23
03.06.2011.	1,801.21	6,224.15
02.06.2011.	1,831.67	6,291.46
01.06.2011.	1,837.86	6,353.71

Datum	Al €/t	Cu €/t
31.05.2011.	1,840.88	6,441.01
30.05.2011.	1,661.37	6,414.15
27.05.2011.	1,822.69	6,421.90
26.05.2011.	1,792.74	6,350.17
25.05.2011.	1,807.49	6,418.55
24.05.2011.	1,776.64	6,313.85
23.05.2011.	1,753.89	6,275.05
20.05.2011.	1,742.06	6,272.34
19.05.2011.	1,759.29	6,299.86
18.05.2011.	1,758.05	6,230.91
17.05.2011.	1,781.00	6,251.85
16.05.2011.	1,827.67	6,181.42
13.05.2011.	1,862.73	6,230.91
12.05.2011.	1,827.00	5,998.17
11.05.2011.	1,819.45	6,081.04
10.05.2011.	1,851.15	6,243.88
09.05.2011.	1,819.63	6,187.73
06.05.2011.	1,792.88	6,039.72
05.05.2011.	1,802.04	5,910.43
04.05.2011.	1,858.50	6,191.19
03.05.2011.	1,846.48	6,226.83

Datum	Al €/t	Cu €/t
28.04.2011.	1,864.95	6,305.10
27.04.2011.	1,863.81	6,360.91
26.04.2011.	1,871.99	6,507.22
21.04.2011.	1,874.14	6,595.18
20.04.2011.	1,885.21	6,566.40
19.04.2011.	1,869.68	6,521.60
18.04.2011.	1,849.17	6,508.63
15.04.2011.	1,808.07	6,507.53
14.04.2011.	1,807.57	6,441.50
13.04.2011.	1,819.40	6,647.10
12.04.2011.	1,849.18	6,714.81
11.04.2011.	1,833.83	6,760.91
08.04.2011.	1,855.89	6,824.63
07.04.2011.	1,859.53	6,779.47
06.04.2011.	1,841.68	6,646.32
05.04.2011.	1,825.35	6,514.78
04.04.2011.	1,834.15	6,619.11
01.04.2011.	1,826.46	6,585.54

Datum	Al €/t	Cu €/t
31.03.2011.	1,836.30	6,600.93
30.03.2011.	1,842.94	6,761.61
29.03.2011.	1,837.85	6,702.37
28.03.2011.	1,838.04	6,791.79
25.03.2011.	1,839.99	6,850.57
24.03.2011.	1,842.09	6,880.77
23.03.2011.	1,834.99	6,847.34
22.03.2011.	1,790.71	6,641.01
21.03.2011.	1,790.83	6,721.27
18.03.2011.	1,782.06	6,769.97
17.03.2011.	1,776.48	6,775.05
16.03.2011.	1,763.91	6,688.11
15.03.2011.	1,775.69	6,444.31
14.03.2011.	1,792.68	6,603.30
11.03.2011.	1,803.43	6,552.84
10.03.2011.	1,835.88	6,630.37
09.03.2011.	1,856.73	6,917.92
08.03.2011.	1,812.95	6,737.84
07.03.2011.	1,836.04	7,042.15
04.03.2011.	1,853.28	7,142.34
03.03.2011.	1,858.95	7,130.80
02.03.2011.	1,856.33	7,136.11
01.03.2011.	1,868.20	7,170.67

Datum	Al €/t	Cu €/t
28.02.2011.	1,838.85	7,161.43
25.02.2011.	1,868.85	7,020.48
24.02.2011.	1,810.22	6,861.09
23.02.2011.	1,818.11	6,932.43
22.02.2011.	1,822.33	7,104.58
21.02.2011.	1,850.82	7,187.56
18.02.2011.	1,842.76	7,204.26
17.02.2011.	1,847.38	7,218.26
16.02.2011.	1,830.95	7,338.98
15.02.2011.	1,832.14	7,459.95
14.02.2011.	1,833.62	7,490.59
10.02.2011.	1,828.21	7,212.76
09.02.2011.	1,859.02	7,326.89
08.02.2011.	1,848.53	7,287.00
07.02.2011.	1,865.17	7,453.71
04.02.2011.	1,849.84	7,321.28
03.02.2011.	1,822.59	7,210.66
02.02.2011.	1,821.60	7,179.49
01.02.2011.	1,843.08	7,168.36

Datum	Al €/t	Cu €/t
31.01.2011.	1,822.59	7,133.94
28.01.2011.	1,788.76	6,986.66
27.01.2011.	1,743.63	6,923.10
26.01.2011.	1,725.33	6,846.56
25.01.2011.	1,727.83	6,855.27
24.01.2011.	N/A	7,069.35
21.01.2011.	1,771.60	7,033.37
20.01.2011.	1,762.61	7,044.49
19.01.2011.	1,812.79	7,259.31
18.01.2011.	1,835.94	7,315.95
17.01.2011.	1,828.27	7,265.84
14.01.2011.	1,837.81	7,187.83
13.01.2011.	1,892.66	7,345.40
12.01.2011.	1,912.09	7,405.12
11.01.2011.	1,921.09	7,322.60
10.01.2011.	1,909.52	7,268.96
07.01.2011.	1,924.92	7,261.23
06.01.2011.	1,878.37	7,294.44
05.01.2011.	1,842.12	7,128.86
04.01.2011.	1,851.91	7,307.20

Datum	Al €/t	Cu €/t
31.12.2010.	1,845.64	7,318.70
30.12.2010.	1,850.49	7,233.51
29.12.2010.	1,855.01	7,206.82
28.12.2010.	N/A	N/A
27.12.2010.	N/A	N/A
24.12.2010.	1,829.19	7,153.74
23.12.2010.	1,841.70	7,054.03
22.12.2010.	1,859.16	7,162.75
21.12.2010.	1,805.24	7,144.26
20.12.2010.	1,766.49	7,018.90
17.12.2010.	1,731.88	6,835.15
16.12.2010.	1,735.87	6,844.79
15.12.2010.	1,733.73	6,845.06
14.12.2010.	1,740.07	6,911.76
13.12.2010.	1,740.94	6,980.44
10.12.2010.	1,744.53	6,868.87
09.12.2010.	1,762.23	6,794.17
08.12.2010.	1,735.73	6,715.31
07.12.2010.	1,742.62	6,762.85
06.12.2010.	1,704.45	6,565.66
03.12.2010.	1,755.23	6,616.52
02.12.2010.	1,771.94	6,637.46
01.12.2010.	1,757.37	6,554.35

Datum	Al €/t	Cu €/t
30.11.2010.	1,712.92	6,383.95
29.11.2010.	1,702.91	6,282.28
26.11.2010.	1,685.33	6,228.01
25.11.2010.	1,679.93	6,222.04
24.11.2010.	1,672.89	6,161.54
23.11.2010.	1,635.37	6,138.61
22.11.2010.	1,647.51	6,113.62
19.11.2010.	1,656.16	6,164.22
18.11.2010.	1,663.11	6,164.99
17.11.2010.	1,647.77	6,033.93
16.11.2010.	1,710.61	6,230.63
15.11.2010.	1,717.34	6,278.05
12.11.2010.	1,788.42	6,401.12
11.11.2010.	1,774.57	6,476.99
10.11.2010.	1,765.09	6,339.80
09.11.2010.	1,748.63	6,377.27
08.11.2010.	1,726.56	6,206.87
05.11.2010.	1,717.77	6,128.85
04.11.2010.	1,728.40	6,034.70
03.11.2010.	1,715.00	6,000.00
02.11.2010.	1,711.86	6,026.41
01.11.2010.	1,691.66	5,953.14

Datum	Al €/t	Cu €/t
29.10.2010.	1,655.75	5,920.38
28.10.2010.	1,669.20	6,027.78
27.10.2010.	1,678.24	6,023.86
26.10.2010.	1,668.82	6,060.28
25.10.2010.	1,682.10	6,055.85
22.10.2010.	1,666.19	5,952.00
21.10.2010.	1,687.03	6,041.91
20.10.2010.		
19.10.2010.		
18.10.2010.	1,690.79	6,005.62
15.10.2010.	1,685.18	5,953.30
14.10.2010.	1,709.74	5,988.54
13.10.2010.	1,709.50	6,011.88
12.10.2010.	1,720.90	5,964.00
11.10.2010.	1,710.81	5,966.36
08.10.2010.	1,662.84	5,780.35
07.10.2010.	1,682.95	5,935.41
06.10.2010.	1,686.54	5,936.12
05.10.2010.	1,707.76	5,944.25
04.10.2010.	1,694.28	5,876.58
01.10.2010.	1,715.58	5,938.66

Datum	Al €/t	Cu €/t
30.09.2010.	1,701.61	5,924.37
29.09.2010.	1,687.64	5,899.76
28.09.2010.	1,652.30	5,843.24
27.09.2010.	1,692.89	5,878.73
24.09.2010.	1,703.16	5,932.58
23.09.2010.	1,667.04	5,879.80
22.09.2010.	1,622.92	5,794.54
21.09.2010.	1,654.44	5,877.25
20.09.2010.	1,634.17	5,914.97
17.09.2010.	1,641.40	5,906.77
16.09.2010.	1,639.86	5,901.50
15.09.2010.	1,639.69	5,910.11
14.09.2010.	1,630.95	5,835.08
13.09.2010.	1,644.94	5,955.97
10.09.2010.	1,641.45	5,929.08
09.09.2010.	1,639.11	5,928.99
08.09.2010.	1,669.03	5,998.66
07.09.2010.	1,648.69	5,876.90
06.09.2010.	1,665.37	5,938.90
03.09.2010.	1,659.26	5,950.09
02.09.2010.	1644.26	5958.89
01.09.2010.	1620.74	5936.54

Datum	Al €/t	Cu €/t
31.08.2010.	1614.15	5792.46
27.08.2010.	1,567.09	5,720.34
26.08.2010.	1,571.62	5659.56
25.08.2010.	1,593.14	5,586.65
24.08.2010.	1,612.09	5,671.57
23.08.2010.	1,616.76	5,690.48
20.08.2010.	1,592.88	5,625.44
19.08.2010.	1,636.43	5,818.22
18.08.2010.	1,670.04	5,724.85
17.08.2010.	1,659.67	5,549.07
16.08.2010.	1,657.16	5,631.59
13.08.2010.	1,742.24	5,599.28
12.08.2010.	1,654.50	5,572.98
11.08.2010.	1,639.34	5,492.19
10.08.2010.	1,630.17	5,492.70
09.08.2010.	1,657.25	5,588.19
06.08.2010.	1,695.24	5,624.24
05.08.2010.	1,682.26	5,623.62
04.08.2010.	1,664.78	5,575.73
03.08.2010.	1,668.94	5,566.94
02.08.2010.	1,668.70	5,606.04

Datum	Al €/t	Cu €/t
30.07.2010.	1,625.88	5,498.62
29.07.2010.	1,599.57	5535.49
28.07.2010.	1,583.46	5,476.15
27.07.2010.	1,577.00	5,455.03
26.07.2010.	1,561.47	5,409.48
23.07.2010.	1,557.07	5,420.28
22.07.2010.	1,569.88	5,415.55
21.07.2010.	1,532.40	5,254.56
20.07.2010.	1,487.70	5,030.06
19.07.2010.	1,508.64	5,049.62
16.07.2010.	1,555.26	5,146.78
15.07.2010.	1,562.16	5,223.28
14.07.2010.	1,576.17	5,267.55
13.07.2010.	1,545.73	5,235.79
12.07.2010.	1,560.44	5,262.32
09.07.2010.	1,552.40	5,263.98
08.07.2010.	1,560.70	5,244.84
07.07.2010.	1,551.29	5,195.70
06.07.2010.	1,549.43	5,195.57
05.07.2010.	1,522.76	5,133.54
02.07.2010.	1,543.75	5,137.83
01.07.2010.	1,576.56	5,196.30

Datum	Al €/t	Cu €/t
30.06.2010	1575.35	5331.69
29.06.2010	1599.15	5366.78
28.06.2010	1,610.40	5,487.80
25.06.2010	1,570.83	5,333.55
24.06.2010	1,548.95	5,297.12
23.06.2010	1,565.74	5,359.44
22.06.2010	1,544.37	5,249.07
21.06.2010	1,580.85	5,306.45
18.06.2010	1,556.45	5,092.74
17.06.2010	1,588.98	5,280.31
16.06.2010	1,595.55	5,347.18
15.06.2010	1,608.93	5,425.47
14.06.2010	1,597.54	5,428.34
11.06.2010	1,593.91	5,332.15
10.06.2010	1,581.44	5,221.65
09.06.2010	1,599.95	5,271.75
08.06.2010	1,547.34	5,094.09
07.06.2010	1,533.04	5,162.70
04.06.2010	1,573.15	5,297.79
03.06.2010	1,585.64	5,381.67
02.06.2010	1,601.49	5,410.72
01.06.2010	1,589.45	5,467.39

Datum	Al €/t	Cu €/t
28.05.2010	1,653.40	5,624.09
27.05.2010	1,633.24	5,605.84
26.05.2010	1,635.21	5,560.53
25.05.2010	1,609.23	5,429.13
24.05.2010	1,606.40	5,416.00
21.05.2010	1,577.51	5,260.74
20.05.2010	1,542.64	5,150.06
19.05.2010	1,523.09	5,293.97
18.05.2010	1,476.62	5,314.64
17.05.2010	1,538.09	5,439.97
14.05.2010	1,590.67	5,573.36
13.05.2010	1,548.11	5,565.26
12.05.2010	1,553.14	5,582.62
11.05.2010	1,506.67	5,430.70
10.05.2010	1,518.19	5,521.73
07.05.2010	1,523.72	5,396.64
06.05.2010	1,492.42	5,454.40
05.05.2010	1,508.47	5,260.31
04.05.2010	1,557.73	5,478.77

Datum	Al €/t	Cu €/t
30.04.2010	1,520.38	5,525.94
29.04.2010	1,512.07	5,573.15
28.04.2010	1,450.98	5,614.49
27.04.2010	1,572.97	5,749.98
26.04.2010	1,597.54	5,819.77
23.04.2010	1,614.11	5,750.00
22.04.2010	1,591.88	5,738.63
21.04.2010	1,629.66	5,729.98
20.04.2010	1,643.95	5,768.63
19.04.2010	1,648.68	5,697.80
16.04.2010	1,676.89	5,839.55
15.04.2010	1,665.07	5,814.07
14.04.2010	1,689.19	5,820.91
13.04.2010	1,652.19	5,773.11
12.04.2010.	1,693.79	5,828.12
09.04.2010.	1,657.21	5,893.55
08.04.2010	1,619.79	5,861.41
07.04.2010	1,614.23	5,923.22
06.04.2010	1,611.70	5,931.95
01.04.2010	1,565.63	5,847.00

Datum	Al €/t	Cu €/t
31.03.2010	1,557.52	5,806.94
30.03.2010	1,523.46	5,771.74
29.03.2010	1,502.89	5,665.73
26.03.2010	1,514.02	5,600.00
25.03.2010	1,520.03	5,500.56
24.03.2010	1,528.32	5,476.48
23.03.2010	1,517.51	5,480.79
22.03.2010	1,521.45	5,417.84
19.03.2010	1,526.94	5,505.54
18.03.2010	1,492.65	5,469.38
17.03.2010	1,471.66	5,441.13
16.03.2010	1,446.69	5,350.19
15.03.2010	1,447.11	5,340.09
12.03.2010	1,441.64	5,424.50
11.03.2010	1,423.55	5,404.38
10.03.2010	1,457.65	5,527.51
09.03.2010	1,452.16	5,450.39
08.03.2010	1,455.96	5,516.90
05.03.2010	1,457.81	5,496.98
04.03.2010	1,454.47	5,470.69
03.03.2010	1,442.52	5,493.32
02.03.2010	1,426.47	5,424.25
01.03.2010.	1,436.29	5,429.78

Datum	Al €/t	Cu €/t
26.02.2010	1,421.10	5,206.54
25.02.2010	1,427.41	5,224.31
24.02.2010	1,417.08	5,189.31
23.02.2010	1,424.79	5,320.67
22.02.2010.	1,410.31	5,389.31
19.02.2010.	1,401.73	5,319.92
18.02.2010.	1,395.91	5,217.98
17.02.2010.	1,365.52	5,184.62
16.02.2010.	1,371.37	5,088.74
15.02.2010.	1,373.89	5,025.35
12.02.2010.	1,364.01	4,988.20
11.02.2010.	1,354.70	4,859.43
10.02.2010.	1,349.58	4,809.02
09.02.2010.	1,340.45	4,710.84
08.02.2010.	1,341.47	4,626.44
05.02.2010.	1,351.15	4,558.50
04.02.2010.	1,368.73	4,745.70
03.02.2010.	1,354.15	4,896.38
02.02.2010.	1,366.87	4,922.15
01.02.2010.	1,347.85	4,798.00

Datum	Al €/t	Cu €/t
29.01.2010.	1,381.77	4,907.62
28.01.2010.	1,384.43	5,024.98
27.01.2010.	1,370.74	5,144.18
26.01.2010.	1,405.55	5,185.63
25.01.2010	1,394.87	5,232.01
22.01.2010	1,388.10	5,126.77
21.01.2010	1,400.14	5,221.04
20.01.2010	1,385.85	5,264.09
19.01.2010	1,338.29	5,214.06
18.01.2010	1,377.49	5,221.93
15.01.2010	1,355.96	5,149.16
14.01.2010	1,325.24	5,144.26
13.01.2010	1,338.92	5,074.16
12.01.2010	1,348.28	5,117.24
11.01.2010	1,370.15	5,287.80
08.01.2010	1,343.69	5,210.30
07.01.2010	1,410.62	5,302.37
06.01.2010	1,386.08	5,284.53
05.01.2010	1,343.58	5,149.25
04.01.2010	1,354.64	5,184.79

Datum	Al €/t	Cu €/t
31.12.2009	1,335.97	5,097.51
30.12.2009	1,359.55	5,085.41
29.12.2009	1,342.47	4,996.54
24.12.2009	1,346.66	4,906.98
23.12.2009	1,351.45	4,831.59
22.12.2009	1,345.20	4,802.78
21.12.2009	1,357.84	4,787.27
18.12.2009	1,341.98	4,770.87
17.12.2009	1,348.75	4,807.02
16.12.2009	1,328.62	4,768.61
15.12.2009	1,323.79	4,678.68
14.12.2009	1,315.07	4,724.01
11.12.2009	1,290.30	4.653,21
10.12.2009	1,268.16	4.619,82
9.12.2009	1,236.08	4,706.60
8.12.2009	1,220.42	4,705.88
7.12.2009	1,210.03	4,677.89
4.12.2009	1,181.08	4,661.27
3.12.2009	1,170.17	4,674.40
2.12.2009	1,186.14	4,674.64
1.12.2009	1,188.34	4,637.19

Datum	Al €/t	Cu €/t
30.11.2009	1,204.34	4,533.90
27.11.2009	1,193.91	4,527.47
26.11.2009	1,188.11	4,582.50
25.11.2009	1,193.56	4,584.25
24.11.2009	1,188.41	4,583.06
23.11.2009	1,188.49	4,637.11
20.11.2009	1,156.60	4,538.71
19.11.2009	1,201.29	4,549.43
18.11.2009	1,179.81	4,629.01
17.11.2009	1,168.88	4,541.18
16.11.2009	1,148.58	4,474.12
13.11.2009	1,157.16	4,372.31
12.11.2009	1,146.11	4,336.46
11.11.2009	1,143.85	4,385.85
10.11.2009	1,148.81	4,321.40
9.11.2009	1,137.27	4,378.34
6.11.2009	1,146.45	4,391.47
5.11.2009	1,139.88	4,389.04
4.11.2009	1,162.95	4,455.14
3.11.2009	1,160.09	4,364.00
2.11.2009	1,140.52	4,381.01

Datum	Al €/t	Cu €/t
30.10.2009.	1,152.88	4,442.49
29.10.2009.	1,152.18	4,341.13
28.10.2009	1,151.72	4,370.44
27.10.2009	1,146.30	4,410.38
26.10.2009	1,135.30	4,444.67
23.10.2009	1,130.24	4,413.94
22.10.2009	1,127.49	4,379.88
21.10.2009	1,106.05	4,253.59
20.10.2009	1,128.32	4,301.98
19.10.2009	1,111.93	4,192.51
16.10.2009	1,121.78	4,137.84
15.10.2009	1,122.69	4,084.71
14.10.2009	1,132.47	4,160.90
13.10.2009	1,160.84	4,226.78
12.10.2009	1,151.06	4,222.02
09.10.2009	1,141.37	4,243.72
08.10.2009	1,131.82	4,229.75
07.10.2009	1,140.15	4,124.97
06.10.2009	1,127.03	4,101.43
05.10.2009	1,124.71	4,003.49
02.10.2009	1,128.23	4,038.94
01.10.2009	1,148.00	4,180.24

Datum	Al €/t	Cu €/t
30.09.2009	1,147.38	4,190.00
29.09.2009	1,126.84	4,077.23
28.09.2009	1,099.28	4,024.99
25.09.2009	1,130.94	4,063.91
24.09.2009	1,139.69	4,118.36
23.09.2009	1,122.68	4,132.29
22.09.2009	1,143.13	4,257.98
21.09.2009	1,138.53	4,150.53
18.09.2009	1,169.27	4,235.21
17.09.2009	1,155.60	4,283.20
16.09.2009	1,124.36	4,303.24
15.09.2009	1,122.83	4,214.02
14.09.2009	1,139.64	4,218.39
11.09.2009	1,132.79	4,304.93
10.09.2009	1,139.95	4,326.33
09.09.2009	1,163.59	4,416.83
08.09.2009	1,170.58	4,464.78
07.09.2009	1,172.04	4,393.05
04.09.2009	1,170.86	4,399.50
03.09.2009	1,165.63	4,382.63
02.09.2009	1,167.53	4,272.75
01.09.2009	1,180.83	4,359.98

Datum	Al €/t	Cu €/t
28.08.2009	1,193.38	4,516.04
27.08.2009	1,169.71	4,384.68
26.08.2009	1,183.56	4,414.88
25.08.2009	1,172.12	4,384.99
24.08.2009	1,179.43	4,438.55
21.08.2009	1,192.72	4,275.65
20.08.2009	1,201.01	4,299.06
19.08.2009	1,231.68	4,208.96
18.08.2009	1,233.52	4,335.03
17.08.2009	1,230.43	4,337.46
14.08.2009	1,244.76	4,465.04
13.08.2009	1,252.98	4,505.12
12.08.2009	1,208.74	4,260.97
11.08.2009	1,228.20	4,330.18
10.08.2009	1,261.19	4,365.53
07.08.2009	1,246.78	4,153.37
06.08.2009	1,279.38	4,195.52
05.08.2009	1,227.72	4,252.62
04.08.2009	1,250.44	4,114.33
03.08.2009	1,208.10	4,169.69

Datum	Al €/t	Cu €/t
31.07.2009	1,202.94	4,068.07
30.07.2009	1,177.43	3,910.07
29.07.2009	1,170.46	3,837.70
28.07.2009	1,184.20	3,942.65
24.07.2009	1,158.55	3,896.93
23.07.2009	1,086.73	3,849.62
22.07.2009	1,072.96	3,757.12
21.07.2009	1,061.89	3,755.27
20.07.2009	1,074.97	3,790.49
17.07.2009	1,050.24	3,707.78
16.07.2009	1,026.40	3,702.84
15.07.2009	1,023.02	3,680.73
14.07.2009	1,004.00	3,580.11
13.07.2009	1,009.63	3,508.19
10.07.2009	995.26	3,477.29
09.07.2009	1,011.87	3,446.80
08.07.2009	992.09	3,485.98
07.07.2009	1,026.45	3,571.89
06.07.2009	989.57	3,496.58
03.07.2009	1,014.00	3,563.27
02.07.2009	1,019.05	3,556.71
01.07.2009	991.47	3,582.80

Datum	Al €/t	Cu €/t
30.06.2009	1,004.46	3,612.86
29.06.2009	988.62	3,616.64
26.06.2009	993.47	3,619.78
25.06.2009	979.69	3,605.11
24.06.2009	962.84	3,487.63
23.06.2009	973.65	3,442.15
22.06.2009	985.48	3,481.15
19.06.2009	980.04	3,600.66
18.06.2009	962.99	3,521.38
17.06.2009	943.74	3,545.34
16.06.2009	952.69	3,629.57
15.06.2009	945.44	3,659.07
12.06.2009	967.79	3,742.59
11.06.2009	979.27	3,763.76
10.06.2009	943.00	3,669.17
09.06.2009	945.15	3,613.06
08.06.2009	930.87	3,561.48
05.06.2009	916.53	3,560.35
04.06.2009	873.64	3,457.63
03.06.2009	858.91	3,485.64
02.06.2009	855.24	3,522.96
01.06.2009	866.32	3,483.94

Datum	Al €/t	Cu €/t
29.05.2009	844.09	3,387.36
28.05.2009	865.27	3,345.96
27.05.2009	870.19	3,351.31
26.05.2009	869.97	3,264.73
22.05.2009	850.74	3,279.22
21.05.2009	872.16	3,270.59
20.05.2009	876.68	3,315.68
19.05.2009	896.21	3,376.76
18.05.2009	889.15	3,259.48
15.05.2009	953.47	3,215.84
14.05.2009	883.83	3,175.59
13.05.2009	880.50	3,308.38
12.05.2009	861.63	3,377.15
11.05.2009	898.51	3,333.33
08.05.2009	931.52	3,540.50
07.05.2009	965.64	3,562.39
06.05.2009	931.07	3,446.46
05.05.2009	939.34	3,461.54
01.05.2009	970.87	3,387.15

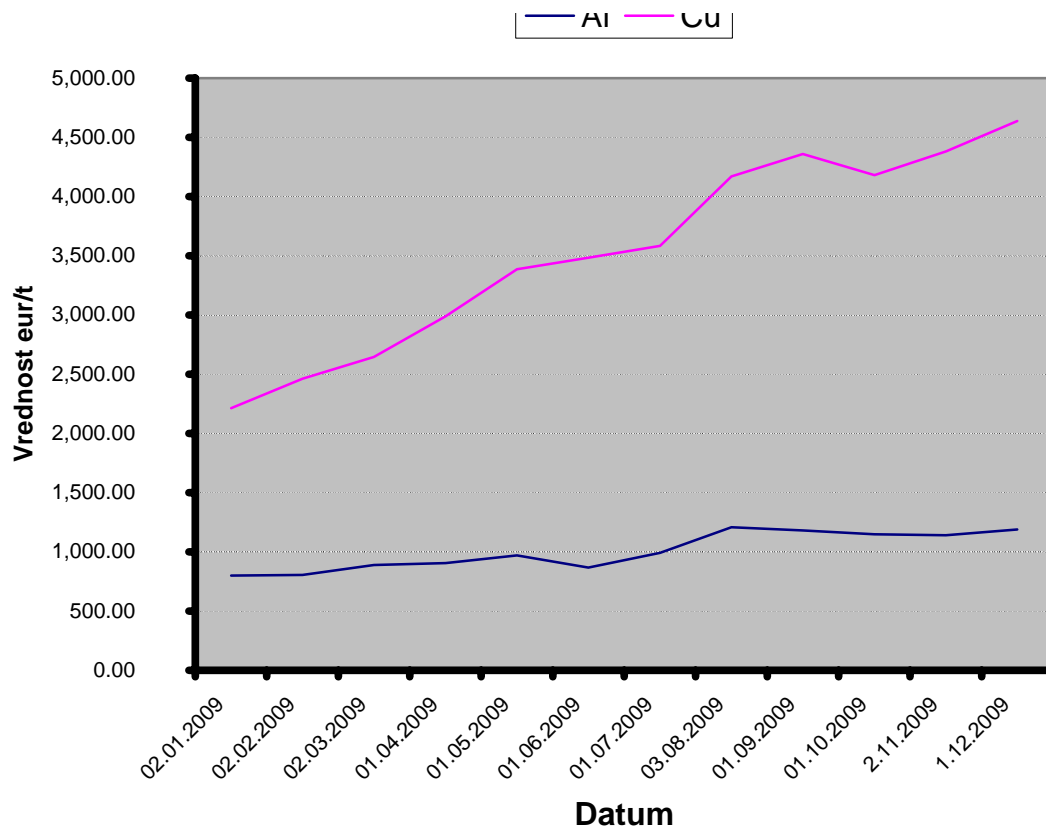
Datum	Al €/t	Cu €/t
30.04.2009	971.55	3,394.04
29.04.2009	972.70	3,242.35
28.04.2009	992.69	3,219.70
27.04.2009	958.98	3,276.51
24.04.2009	974.25	3,293.56
23.04.2009	1,003.29	3,477.45
22.04.2009	980.01	3,430.82
21.04.2009	983.59	3,406.59
20.04.2009	1,014.19	3,574.73
17.04.2009	1,021.42	3,611.32
16.04.2009	1,038.19	3,611.32
15.04.2009	1,031.24	3,601.00
14.04.2009	1,046.84	3,450.07
09.04.2009	982.04	3,369.94
08.04.2009	976.02	3,256.41
07.04.2009	965.31	3,248.87
06.04.2009	962.68	3,206.46
03.04.2009	937.64	3,069.65
02.04.2009	923.24	3,074.97
01.04.2009	905.32	2,989.82

Datum	Al €/t	Cu €/t
31.03.2009	928.50	3,029.85
30.03.2009	914.26	2,934.58
27.03.2009	907.93	2,960.16
26.03.2009	902.55	2,991.63
25.03.2009	888.82	2,880.53
24.03.2009	894.77	2,891.37
23.03.2009	898.47	2,950.14
20.03.2009	890.49	2,877.54
19.03.2009	893.76	2,880.71
18.03.2009	876.52	2,846.80
17.03.2009	890.65	2,899.45
16.03.2009	885.90	2,826.14
13.03.2009	894.93	2,843.64
12.03.2009	876.71	2,719.76
11.03.2009	871.64	2,841.62
10.03.2009	882.88	2,865.07
09.03.2009	923.49	2,838.95
06.03.2009	915.19	2,915.35
05.03.2009	906.85	2,895.55
04.03.2009	916.34	2,823.19
03.03.2009	899.86	2,757.50
02.03.2009	889.88	2,645.40

Datum	Al €/t	Cu €/t
27.02.2009	871.11	2,673.35
26.02.2009	871.23	2,689.48
25.02.2009	859.71	2,617.82
24.02.2009	845.80	2,498.24
23.02.2009	875.68	2,505.86
20.02.2009	871.25	2,493.26
19.02.2009	865.80	2,589.53
18.02.2009	873.15	2,501.19
17.02.2009	879.00	2,589.88
16.02.2009	841.75	2,560.88
13.02.2009	857.37	2,654.72
12.02.2009	857.37	2,611.07
11.02.2009	850.03	2,611.18
10.02.2009	845.78	2,662.77
09.02.2009	818.73	2,710.64
06.02.2009	858.01	2,688.13
05.02.2009	833.66	2,610.05
04.02.2009	822.29	2,583.79
03.02.2009	809.09	2,489.89
02.02.2009	806.64	2,463.00

Datum	Al €/t	Cu €/t
30.01.2009	799.66	2,422.77
29.01.2009	769.35	2,380.41
28.01.2009	798.25	2,479.10
27.01.2009	803.92	2,527.90
26.01.2009	792.29	2,520.56
23.01.2009	792.54	2,381.51
22.01.2009	781.55	2,428.58
21.01.2009	801.39	2,485.48
20.01.2009	823.41	2,532.09
19.01.2009	840.40	2,513.63
16.01.2009	844.65	2,520.36
15.01.2009	846.56	2,450.38
14.01.2009	887.17	2,481.80
13.01.2009	832.02	2,362.77
12.01.2009	844.25	2,360.78
09.01.2009	803.45	2,395.37
08.01.2009	822.56	2,328.14
07.01.2009	842.10	2,493.20
06.01.2009	858.71	2,498.13
05.01.2009	796.52	2,287.04
02.01.2009	800.46	2,213.89

— Al — Cu



Datum	Al €/t	Cu €/t
31.12.2008	763.17	2,078.82
30.12.2008	741.14	1,993.62
29.12.2008	746.22	1,991.31
23.12.2008	787.33	2,037.69
22.12.2008	790.90	2,080.59
19.12.2008	779.24	2,019.95
18.12.2008	768.08	1,969.69
17.12.2008	782.47	2,131.88
16.12.2008	796.55	2,206.96
15.12.2008	821.61	2,276.09
12.12.2008	846.76	2,233.80
11.12.2008	857.64	2,442.19
10.12.2008	858.00	2,458.07
09.12.2008	855.10	2,421.49
08.12.2008	844.29	2,443.78
05.12.2008	867.03	2,404.04
04.12.2008	910.31	2,659.70
03.12.2008	954.68	2,711.14
02.12.2008	968.43	2,779.31
01.12.2008	1,005.14	2,845.27

Datum	Al €/t	Cu €/t
28.11.2008	999.45	2,817.35
27.11.2008	1,008.22	2,841.63
26.11.2008	1,006.11	2,895.29

25.11.2008	1,013.17	2,778.43
24.11.2008	1,025.52	2,908.25
21.11.2008	1,044.73	2,756.81
20.11.2008	1,040.01	2,733.50
19.11.2008	1,068.21	2,820.07
18.11.2008	1,076.55	2,778.44
17.11.2008	1,068.41	2,831.16
14.11.2008	1,077.38	2,926.23
13.11.2008	1,085.57	2,865.98
12.11.2008	1,079.31	2,871.36
11.11.2008	1,096.27	2,899.41
10.11.2008	1,112.40	3,100.78
07.11.2008	1,095.38	2,941.87
06.11.2008	1,068.74	3,037.90
05.11.2008	1,107.41	3,151.86
04.11.2008	1,098.91	3,294.29
03.11.2008	1,106.26	3,086.46

Datum	Al €/t	Cu €/t
31.10.2008	1,106.66	3,131.62
30.10.2008	1,088.37	3,445.24
29.10.2008	1,143.66	3,462.32
28.10.2008	1,115.81	3,290.03
27.10.2008	1,091.06	2,956.28
24.10.2008	1,056.06	2,953.79
23.10.2008	1,172.98	3,116.20
22.10.2008	1,166.77	3,332.30
21.10.2008	1,204.00	3,399.21
20.10.2008	1,222.06	3,632.64
17.10.2008	1,266.96	3,502.76
16.10.2008	1,262.96	3,614.07
15.10.2008	1,316.18	3,757.88
14.10.2008	1,303.05	4,043.46
13.10.2008	1,313.86	3,692.01
10.10.2008	1,309.29	3,687.39
09.10.2008	1,329.34	3,944.93
08.10.2008	1,360.62	4,015.47
07.10.2008	1,366.34	4,215.09
06.10.2008	1,365.24	4,187.46
03.10.2008	1,386.38	4,296.34
02.10.2008	1,424.56	4,475.14
01.10.2008	1,469.88	4,531.12

Datum	Al €/t	Cu €/t
30.09.2008	1,488.86	4,486.23
29.09.2008	1,487.18	4,583.45
26.09.2008	1,495.15	4,728.90
25.09.2008	1,451.94	4,703.48
24.09.2008	1,485.08	4,762.88
23.09.2008	1,463.22	4,802.19
22.09.2008	1,497.22	4,911.91
19.09.2008	1,519.09	4,849.15
18.09.2008	1,520.49	4,790.24
17.09.2008	1,524.63	4,869.67
16.09.2008	1,513.02	4,813.51
15.09.2008	1,577.50	4,867.66
12.09.2008	1,602.02	5,040.59
11.09.2008	1,621.70	4,950.85
10.09.2008	1,596.35	4,856.29
09.09.2008	1,629.67	4,896.07
08.09.2008	1,626.85	4,908.64
05.09.2008	1,628.07	4,961.40
04.09.2008	1,643.41	5,125.04
03.09.2008	1,646.79	5,102.62
02.09.2008	1,632.91	4,975.20
01.09.2008	1,641.36	5,040.35

Datum	Al €/t	Cu €/t
29.08.2008	1,649.25	5,096.38
28.08.2008	1,628.80	5,170.39
27.08.2008	1,666.78	5,166.34
26.08.2008	1,659.47	5,197.83
22.08.2008	1,641.23	5,308.66
21.08.2008	1,639.78	5,293.32
20.08.2008	1,650.82	5,209.92
19.08.2008	1,651.68	5,091.95
18.08.2008	1,651.15	5,050.29
15.08.2008	1,654.91	4,954.56
14.08.2008	1,635.50	5,117.64
13.08.2008	1,641.93	4,913.71
12.08.2008	1,647.54	4,872.16
11.08.2008	1,658.45	4,968.70
08.08.2008	1,634.90	4,994.04
07.08.2008	1,596.74	5,058.50
06.08.2008	1,595.20	5,082.67
05.08.2008	1,607.91	5,042.30
04.08.2008	1,598.41	5,071.25
01.08.2008	1,605.03	5,197.10

Datum	Al €/t	Cu €/t
31.07.2008	1,614.04	5,290.46

30.07.2008	1,622.94	5,163.90
29.07.2008	1,591.44	5,153.10
28.07.2008	1,625.90	5,199.02
25.07.2008	1,563.20	5,184.60
24.07.2008	1,633.38	5,269.25
23.07.2008	1,621.09	5,271.83
22.07.2008	1,625.86	5,298.18
21.07.2008	1,626.63	5,289.39
18.07.2008	1,645.61	5,255.84
17.07.2008	1,633.97	5,236.26
16.07.2008	1,649.60	5,209.58
15.07.2008	1,653.33	5,297.54
14.07.2008	1,702.93	5,347.84
11.07.2008	1,693.84	5,371.00
10.07.2008	1,700.96	5,365.36
09.07.2008	1,669.11	5,319.49
08.07.2008	1,697.24	5,435.61
07.07.2008	1,680.08	5,471.13
04.07.2008	1,677.72	5,524.37
03.07.2008	1,662.26	5,654.20
02.07.2008	1,660.24	5,533.81
01.07.2008	1,666.46	5,519.26

Datum	Al €/t	Cu €/t
30.06.2008	1,642.36	5,564.36
27.06.2008	1,643.61	5,505.14
26.06.2008	1,652.47	5,434.09
25.06.2008	1,674.15	5,478.83
24.06.2008	1,714.76	5,457.29
23.06.2008	1,720.58	5,503.29
20.06.2008	1,728.69	5,501.51
19.06.2008	1,705.11	5,417.72
18.06.2008	1,717.35	5,355.41
17.06.2008	1,678.72	5,281.51
16.06.2008	1,675.07	5,335.66
13.06.2008	1,707.03	5,238.27
12.06.2008	1,695.41	5,156.90
11.06.2008	1,669.67	5,147.57
10.06.2008	1,675.79	5,183.87
09.06.2008	1,659.07	5,124.11
06.06.2008	1,685.15	5,195.50
05.06.2008	1,706.80	5,139.85
04.06.2008	1,690.59	5,175.20
03.06.2008	1,678.11	5,171.66
02.06.2008	1,701.25	5,141.77

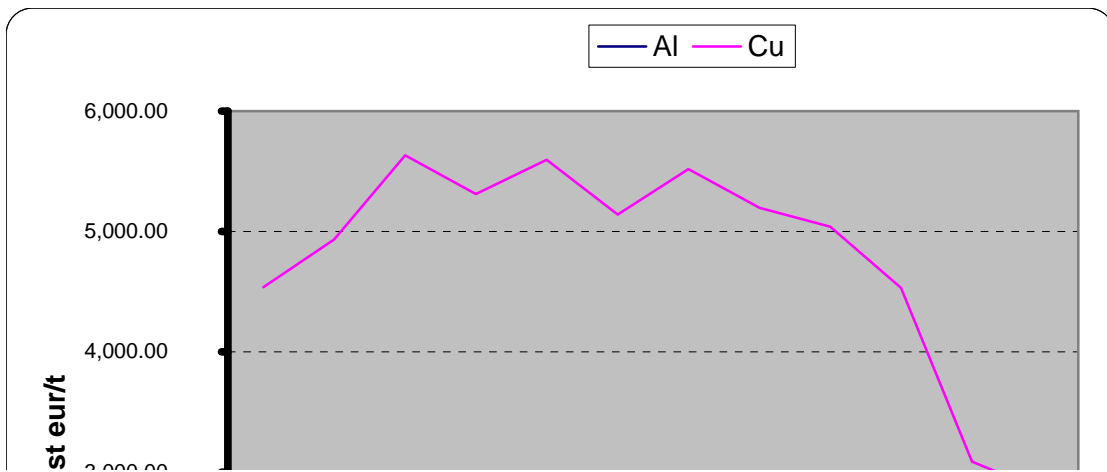
Datum	Al €/t	Cu €/t
30.05.2008	1,714.03	5,221.99
29.05.2008	1,687.24	5,212.11
28.05.2008	1,692.53	5,221.31
27.05.2008	1,694.07	5,315.77
23.05.2008	1,685.20	5,253.57
22.05.2008	1,732.26	5,344.04
21.05.2008	1,709.92	5,325.80
20.05.2008	1,706.94	5,343.95
19.05.2008	1,722.59	5,475.72
16.05.2008	1,737.28	5,466.93
15.05.2008	1,731.49	5,394.75
14.05.2008	1,717.84	5,297.97
13.05.2008	1,725.36	5,434.25
12.05.2008	1,715.66	5,357.37
09.05.2008	1,704.62	5,433.43
08.05.2008	1,717.63	5,497.72
07.05.2008	1,713.42	5,596.94
06.05.2008	1,693.06	5,547.83
02.05.2008	1,681.87	5,426.61
01.05.2008	1,703.61	5,596.01

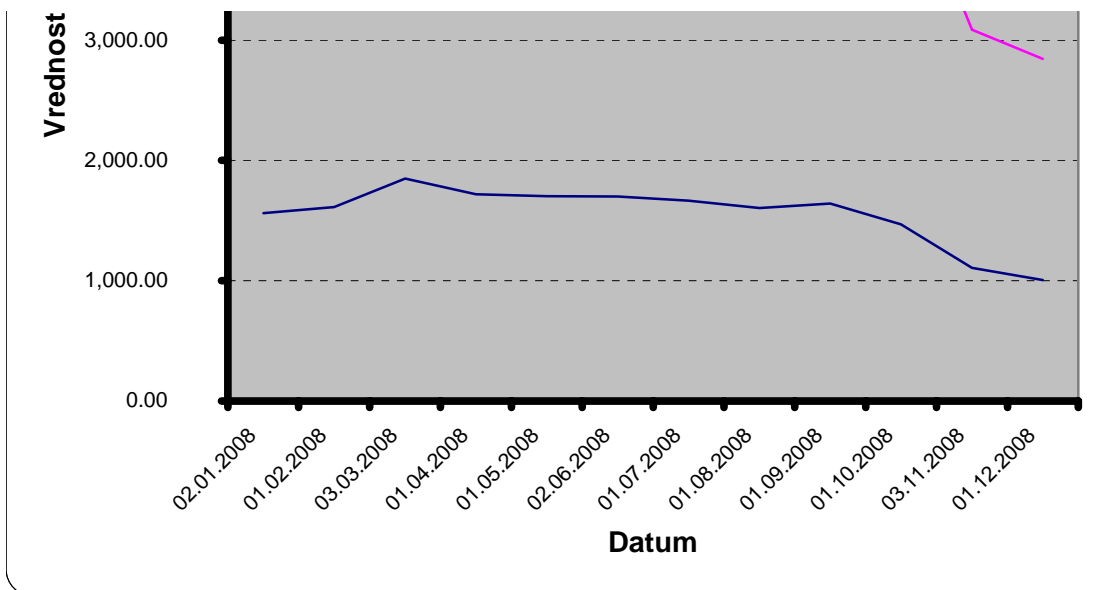
Datum	Al €/t	Cu €/t
30.04.2008	1,729.13	5,560.20
29.04.2008	1,747.40	5,611.59
28.04.2008	1,736.28	5,590.38
25.04.2008	1,732.64	5,507.94
24.04.2008	1,764.18	5,521.01
23.04.2008	1,752.90	5,515.84
22.04.2008	1,744.48	5,502.64
21.04.2008	1,741.59	5,432.88
18.04.2008	1,755.28	5,467.97
17.04.2008	1,753.39	5,588.77
16.04.2008	1,719.38	5,481.93
15.04.2008	1,742.97	5,506.16
14.04.2008	1,766.93	5,467.09
11.04.2008	1,784.70	5,565.10
10.04.2008	1,786.50	5,598.34
09.04.2008	1,765.16	5,501.56
08.04.2008	1,749.81	5,523.67
07.04.2008	1,735.34	5,559.45
04.04.2008	1,724.01	5,496.98
03.04.2008	1,732.02	5,530.87
02.04.2008	1,731.19	5,406.29
01.04.2008	1,719.19	5,310.67

Datum	Al €/t	Cu €/t
31.03.2008	1,695.77	5,390.72
28.03.2008	1,735.47	5,396.09
27.03.2008	1,680.11	5,371.28
26.03.2008	1,640.91	5,250.27
25.03.2008	1,673.72	5,283.44
20.03.2008	1,683.94	5,044.04
19.03.2008	1,668.58	5,228.63
18.03.2008	1,671.94	5,243.83
17.03.2008	1,662.54	5,304.27
14.03.2008	1,735.00	5,532.71
13.03.2008	1,740.75	5,488.82
12.03.2008	1,725.03	5,397.98
11.03.2008	1,816.64	5,573.64
10.03.2008	1,811.19	5,472.67
07.03.2008	1,824.20	5,621.27
06.03.2008	1,834.20	5,796.35
05.03.2008	1,770.44	5,538.37
04.03.2008	1,807.19	5,704.15
03.03.2008	1,848.68	5,631.58

Datum	Al €/t	Cu €/t
29.02.2008	1,804.89	5,625.45
28.02.2008	1,786.54	5,601.14
27.02.2008	1,800.90	5,658.56
26.02.2008	1,717.10	5,557.80
25.02.2008	1,721.23	5,565.98
22.02.2008	1,742.50	5,609.03
21.02.2008	1,737.71	5,620.42
20.02.2008	1,717.19	5,530.86
19.02.2008	1,691.87	5,478.40
18.02.2008	1,707.53	5,426.20
15.02.2008	1,712.71	5,320.24
14.02.2008	1,682.28	5,316.97
13.02.2008	1,638.78	5,265.70
12.02.2008	1,651.19	5,366.36
11.02.2008	1,671.26	5,245.35
08.02.2008	1,671.26	5,245.35
07.02.2008	1,641.94	5,046.03
06.02.2008	1,617.98	4,912.09
05.02.2008	1,637.83	4,905.98
04.02.2008	1,639.34	4,920.73
01.02.2008	1,612.25	4,933.83

Datum	Al €/t	Cu €/t
31.01.2008	1,623.42	4,819.51
30.01.2008	1,607.46	4,838.92
29.01.2008	1,577.88	4,853.45
28.01.2008	1,572.48	4,681.43
25.01.2008	1,585.85	4,834.96
24.01.2008	1,561.75	4,835.98
23.01.2008	1,570.17	4,801.76
22.01.2008	1,568.86	4,765.19
21.01.2008	1,574.26	4,764.21
18.01.2008	1,568.36	4,815.20
17.01.2008	1,544.74	4,845.87
16.01.2008	1,545.69	4,748.02
15.01.2008	1,533.29	4,858.78
14.01.2008	1,554.94	4,943.58
11.01.2008	1,538.10	4,863.77
10.01.2008	1,557.06	4,862.39
09.01.2008	1,592.24	5,003.40
08.01.2008	1,565.90	4,826.77
07.01.2008	1,567.28	4,701.84
04.01.2008	1,566.64	4,750.90
03.01.2008	1,548.84	4,582.12
02.01.2008	1,561.03	4,537.75





Datum	Al €/t	Cu €/t
31.12.2007	1,549.23	4,536.25
28.12.2007	1,552.08	4,570.46
27.12.2007	1,574.67	4,734.34
21.12.2007	1,579.79	4,613.40
20.12.2007	1,595.98	4,576.24
19.12.2007	1,581.29	4,434.56
18.12.2007	1,561.63	4,353.14
17.12.2007	1,574.10	4,424.09
14.12.2007	1,565.95	4,428.12
13.12.2007	1,560.99	4,420.08
12.12.2007	1,562.27	4,468.00
11.12.2007	1,561.75	4,521.58
10.12.2007	1,586.28	4,551.63
07.12.2007	1,553.96	4,652.66
06.12.2007	1,560.24	4,542.92
05.12.2007	1,541.81	4,448.82
04.12.2007	1,530.47	4,411.57
03.12.2007	1,555.25	4,642.22

Datum	Al €/t	Cu €/t
-------	--------	--------

30.11.2007	1,548.63	4,713.66
29.11.2007	1,540.55	4,628.44
28.11.2007	1,537.10	4,440.74
27.11.2007	1,534.37	4,456.68
26.11.2007	1,530.78	4,544.81
23.11.2007	1,531.82	4,474.66
22.11.2007	1,527.82	4,378.41
21.11.2007	1,530.61	4,416.14
20.11.2007	1,532.99	4,477.16
19.11.2007	1,549.70	4,698.25
16.11.2007	1,541.99	4,666.99
15.11.2007	1,554.71	4,817.88
14.11.2007	1,556.54	4,782.02
13.11.2007	1,554.37	4,779.17
12.11.2007	1,563.85	4,651.41
09.11.2007	1,539.51	4,782.02
08.11.2007	1,531.80	4,926.99
07.11.2007	1,531.24	5,069.42
06.11.2007	1,533.91	5,136.88
05.11.2007	1,547.60	5,120.22
02.11.2007	1,532.25	5,199.56
01.11.2007	1,524.81	5,309.12

Datum	Al €/t	Cu €/t
31.10.2007	1,527.43	5,375.45
30.10.2007	1,522.12	5,343.03
29.10.2007	1,529.37	5,518.94
26.10.2007	1,526.04	5,472.01
25.10.2007	1,538.03	5,447.08
24.10.2007	1,540.84	5,437.23
23.10.2007	1,545.05	5,547.44
22.10.2007	1,547.10	5,454.03
19.10.2007	1,536.36	5,535.80
18.10.2007	1,535.12	5,593.72
17.10.2007	1,540.36	5,632.71
16.10.2007	1,519.11	5,709.39
15.10.2007	1,532.84	5,825.13
12.10.2007	1,545.96	5,717.56
11.10.2007	1,517.71	5,792.66
10.10.2007	1,521.15	5,755.62
09.10.2007	1,535.99	5,694.94
08.10.2007	1,543.32	5,662.39
05.10.2007	1,528.34	5,816.17
04.10.2007	1,527.39	5,854.42
03.10.2007	1,521.45	5,846.31
02.10.2007	1,519.11	5,765.56
01.10.2007	1,519.09	5,716.30

Datum	Al €/t	Cu €/t
28.09.2007	1,522.41	5,747.82
27.09.2007	1,527.44	5,746.08
26.09.2007	1,515.04	5,721.06
25.09.2007	1,524.93	5,659.98
24.09.2007	1,523.74	5,722.89
21.09.2007	1,525.93	5,673.33
20.09.2007	1,526.29	5,594.27
19.09.2007	1,543.14	5,598.64
18.09.2007	1,544.29	5,434.94
17.09.2007	1,543.56	5,475.97
14.09.2007	1,544.23	5,390.39
13.09.2007	1,555.64	5,347.50
12.09.2007	1,548.43	5,325.89
11.09.2007	1,549.76	5,360.12
10.09.2007	1,575.74	5,250.67
07.09.2007	1,570.37	5,375.79
06.09.2007	1,568.90	5,295.49
05.09.2007	1,578.60	5,457.02
04.09.2007	1,582.51	5,373.91
03.09.2007	1,580.61	5,464.28

Datum	Al €/t	Cu €/t
31.08.2007	1,553.16	5,523.55
30.08.2007	1,558.07	5,431.57
29.08.2007	1,558.00	5,411.16
28.08.2007	1,558.73	5,386.02
24.08.2007	1,556.65	5,363.83
23.08.2007	1,568.83	5,434.93
22.08.2007	1,578.83	5,355.05
21.08.2007	1,561.34	5,216.81
20.08.2007	1,571.77	5,333.63
17.08.2007	1,570.74	5,161.53
16.08.2007	1,559.24	5,330.50
15.08.2007	1,579.46	5,514.36
14.08.2007	1,569.49	5,661.07
13.08.2007	1,567.77	5,638.10
10.08.2007	1,559.53	5,454.68
09.08.2007	1,551.57	5,587.12
08.08.2007	1,540.70	5,603.72
07.08.2007	1,546.27	5,678.13
06.08.2007	1,541.36	5,637.17
03.08.2007	1,560.42	5,826.94
02.08.2007	1,566.66	5,893.82
01.08.2007	1,564.65	5,813.44

Datum	Al €/t	Cu €/t
-------	--------	--------

31.07.2007	1,562.71	5,951.70
30.07.2007	1,558.38	5,765.29
27.07.2007	1,572.47	5,775.97
26.07.2007	1,564.89	5,767.13
25.07.2007	1,564.66	5,803.43
24.07.2007	1,557.87	5,895.32
23.07.2007	1,557.52	5,940.31
20.07.2007	1,576.66	5,886.19
19.07.2007	1,560.80	5,794.16
18.07.2007	1,550.58	5,715.74
17.07.2007	1,547.07	5,687.10
16.07.2007	1,553.48	5,780.73
13.07.2007	1,567.15	5,760.72
12.07.2007	1,584.60	5,867.00
11.07.2007	1,577.15	5,842.72
10.07.2007	1,589.16	5,879.90
09.07.2007	1,606.99	5,899.62
06.07.2007	1,597.00	5,814.69
05.07.2007	1,596.92	5,782.34
04.07.2007	1,582.00	5,821.10
03.07.2007	1,576.97	5,763.86
02.07.2007	1,578.13	5,687.17

Datum	Al €/t	Cu €/t
29.06.2007	1,607.53	5,663.38
28.06.2007	1,596.61	5,598.92
27.06.2007	1,600.42	5,477.89
26.06.2007	1,575.51	5,588.59
25.06.2007	1,574.34	5,429.23
22.06.2007	1,592.74	5,582.02
21.06.2007	1,613.63	5,640.22
20.06.2007	1,615.79	5,677.59
19.06.2007	1,604.74	5,572.96
18.06.2007	1,617.59	5,713.38
15.06.2007	1,608.08	5,610.64
14.06.2007	1,601.29	5,538.77
13.06.2007	1,596.39	5,459.34
12.06.2007	1,597.72	5,461.63
11.06.2007	1,595.39	5,529.92
08.06.2007	1,595.27	5,452.37
07.06.2007	1,591.84	5,525.05
06.06.2007	1,594.88	5,594.66
05.06.2007	1,604.44	5,656.19
04.06.2007	1,615.82	5,596.38
01.06.2007	1,623.87	5,589.05

Datum	Al €/t	Cu €/t
31.05.2007	1,620.58	5,530.78
30.05.2007	1,616.39	5,400.37

29.05.2007	1,614.70	5,451.45
25.05.2007	1,636.77	5,315.22
24.05.2007	1,606.78	5,485.75
23.05.2007	1,601.54	5,349.60
22.05.2007	1,628.62	5,618.35
21.05.2007	1,629.36	5,510.52
18.05.2007	1,624.99	5,386.21
17.05.2007	1,619.94	5,510.76
16.05.2007	1,609.35	5,673.78
15.05.2007	1,613.86	5,757.44
14.05.2007	1,612.19	5,832.66
11.05.2007	1,634.91	5,823.76
10.05.2007	1,630.33	5,925.65
09.05.2007	1,647.46	6,057.92
08.05.2007	1,615.40	6,044.11
04.05.2007	1,603.75	6,064.00
03.05.2007	1,586.84	5,892.59
02.05.2007	1,613.14	5,891.28
01.05.2007	1,597.07	5,801.47

Datum	Al €/t	Cu €/t
30.04.2007	1,608.87	5,747.87
27.04.2007	1,641.75	5,672.82
26.04.2007	1,654.05	5,768.58
25.04.2007	1,607.94	5,721.19
24.04.2007	1,619.91	5,963.48
23.04.2007	1,622.78	5,838.31
20.04.2007	1,624.28	5,908.42
19.04.2007	1,625.70	5,844.13
18.04.2007	1,629.75	5,924.51
17.04.2007	1,594.21	5,779.02
16.04.2007	1,608.74	5,873.74
13.04.2007	1,628.99	5,762.41
12.04.2007	1,641.90	5,861.07
11.04.2007	1,675.98	5,936.69
10.04.2007	1,665.18	5,839.67
05.04.2007	1,659.69	5,580.14
04.04.2007	1,669.79	5,469.11
03.04.2007	1,654.19	5,449.10
02.04.2007	1,623.52	5,173.57

Datum	Al €/t	Cu €/t
30.03.2007	1,673.92	5,208.68

29.03.2007	1,655.93	5,027.72
28.03.2007	1,667.17	5,042.71
27.03.2007	1,644.93	5,133.39
26.03.2007	1,657.63	5,168.02
23.03.2007	1,635.55	5,137.61
22.03.2007	1,647.08	5,094.71
21.03.2007	1,632.32	5,028.58
20.03.2007	1,661.90	5,034.59
19.03.2007	1,639.47	4,985.34
16.03.2007	1,643.66	4,883.72
15.03.2007	1,671.46	4,874.45
14.03.2007	1,652.89	4,708.47
13.03.2007	1,658.21	4,770.20
12.03.2007	1,655.40	4,685.25
09.03.2007	1,649.81	4,652.93
08.03.2007	1,657.79	4,771.86
07.03.2007	1,644.09	4,601.54
06.03.2007	1,641.10	4,579.04
05.03.2007	1,642.98	4,439.86
02.03.2007	1,648.56	4,600.02
01.03.2007	1,663.39	4,679.42

Datum	Al €/t	Cu €/t
28.02.2007	1,658.21	4,520.33
27.02.2007	1,644.74	4,673.32
26.02.2007	1,686.55	4,748.16
23.02.2007	1,675.42	4,710.23
22.02.2007	1,640.97	4,480.23
21.02.2007	1,620.51	4,268.11
20.02.2007	1,613.39	4,323.44
19.02.2007	1,636.23	4,391.17
16.02.2007	1,646.72	4,404.97
15.02.2007	1,644.21	4,437.85
14.02.2007	1,681.19	4,294.67
13.02.2007	1,671.28	4,280.77
12.02.2007	1,667.05	4,221.66
09.02.2007	1,630.27	4,152.57
08.02.2007	1,632.90	4,024.49
07.02.2007	1,632.40	4,104.10
06.02.2007	1,683.79	4,136.09
05.02.2007	1,670.66	4,083.84
02.02.2007	1,666.41	4,223.62
01.02.2007	1,670.64	4,305.25

Datum	Al €/t	Cu €/t
31.01.2007	1,690.34	4,361.30

30.01.2007	1,668.08	4,310.81
29.01.2007	1,656.22	4,318.55
26.01.2007	1,697.02	4,426.19
25.01.2007	1,691.58	4,488.67
24.01.2007	1,698.43	4,358.28
23.01.2007	1,695.18	4,268.62
22.01.2007	1,708.81	4,237.22
19.01.2007	1,689.16	4,195.91
18.01.2007	1,671.31	4,333.02
17.01.2007	1,671.96	4,292.13
16.01.2007	1,689.42	4,382.47
15.01.2007	1,776.75	4,365.39
12.01.2007	1,761.06	4,503.49
11.01.2007	1,748.57	4,467.72
10.01.2007	1,709.14	4,396.03
09.01.2007	1,701.88	4,256.63
08.01.2007	1,698.04	4,229.73
05.01.2007	1,711.62	4,397.49
04.01.2007	1,712.30	4,271.99
03.01.2007	1,670.57	4,367.21
02.01.2007	1,724.79	4,668.98

